



UNIDAD: “MI CUERPO Y YO, LOS ALIMENTOS”

Colorea los objetos que están arriba de la mesa.

Tacha con una X los que están debajo.



Nombre _____ Fecha: _____





UNIDAD: “MI CUERPO Y YO, LOS ALIMENTOS”


INSTRUCCIÓN: CON AYUDA DE UN ADULTO REPASA EL VOCABULARIO DE LA UNIDAD

LOS SENTIDOS

PARTE DEL CUERPO

VERBO - ACCIÓN

LA VISTA



EL OLFATO



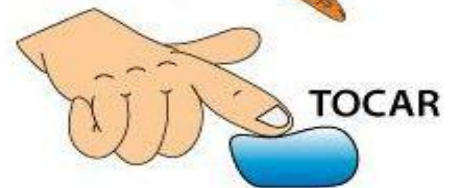
EL OÍDO



EL GUSTO



EL TACTO



Nombre _____ Fecha: _____




Autoevaluación







UNIDAD: “MI CUERPO Y YO, LOS ALIMENTOS”




Aprende la canción. Encierra las figuras de la canción.



PIN PON

PIN PON ERA UN 

MUY  Y DE , DE ,

SE  LA 

CON  Y CON , CON .

SE  EL 

CON  DE MARFIL, DE MARFIL,

Nombre _____ Fecha: _____



Autoevaluación




UNIDAD: “MI CUERPO Y YO, LOS ALIMENTOS”

Escucha las adivinanzas que leerá mamá o papá y únelo con la respuesta correcta

Es de color

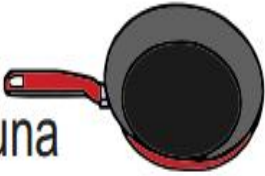


la



lo pone

en una




se fríe

y con



se come



Nombre _____ Fecha: _____




Autoevaluación




UNIDAD: “MI CUERPO Y YO, LOS ALIMENTOS”

Colorea el perrito que está fuera de la casita y marca con una X el que está dentro.



Colorea los juguetes que están fuera de la caja.



Nombre _____ Fecha: _____




Autoevaluación



UNIDAD: “MI CUERPO Y YO, LOS ALIMENTOS”

Traza una línea entre los alimentos que quiere comer la familia y los animales que ofrecen esos productos.



Nombre _____ Fecha: _____

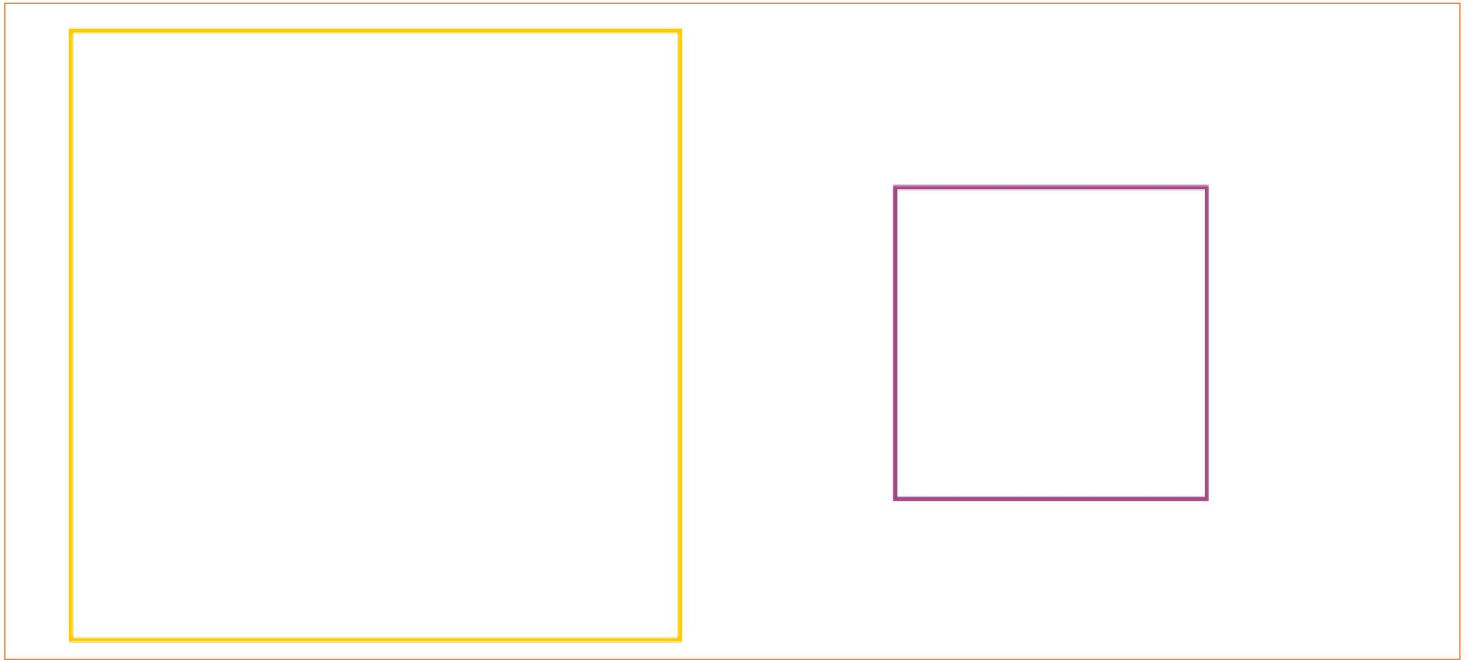


Autoevaluación




UNIDAD: “MI CUERPO Y YO, LOS ALIMENTOS”

Pega retazos de papel de regalo en el cuadrado grande y encierra el pequeño.



Colorea los globos pequeños y haz puntos con plumón grueso en el globo grande.




Autoevaluación



UNIDAD: “MI CUERPO Y YO, LOS ALIMENTOS”

Mírate en el espejo e intenta dibujar las partes faltantes de tú carita.



Nombre: _____ Fecha: _____



UNIDAD: “MI CUERPO Y YO, LOS ALIMENTOS”

Con ayuda de tus padres pega de una revista vieja, los órganos de los sentidos en el recuadro correspondiente

boca

ojos

orejas

nariz

manos



Autoevaluación



UNIDAD: “MI CUERPO Y YO, LOS ALIMENTOS”

¿Eres niño o niña? Responde coloreando al que es como tú.

Conversar con el alumno (a) sobre la importancia de la higiene personal.



Nombre: _____ Fecha: _____



Autoevaluación



UNIDAD: “MI CUERPO Y YO, LOS ALIMENTOS”

Sigue las instrucciones junto a tus padres para preparar tu ensalada de frutas. Encierra los ingredientes que más te gustaron o dibuja las frutas que utilizaste. Comenta la importancia de las frutas en tu desarrollo.

Ingredientes



Procedimiento

1. Cortar la fruta.
2. Mézclalas en un tazón.
3. Agrégale una tacita de yogur.



Autoevaluación



OD	L	NL
----	---	----

UNIDAD: “MI CUERPO Y YO, LOS ALIMENTOS”

Traza muchos palitos de lluvia cayendo desde las nubes



Nombre: _____ Fecha: _____



Autoevaluación




UNIDAD: “MI CUERPO Y YO, LOS ALIMENTOS”



Colorea de amarillo la carita feliz y de azul la carita triste. Luego, dibuja dentro del cartel cómo te sientes hoy

¿Cómo me siento hoy?

Alegre



Triste



Nombre: _____ Fecha: _____



Autoevaluación



UNIDAD: “MI CUERPO Y YO, LOS ALIMENTOS”

Colorea los útiles de limpieza que necesita el niño para estar limpio



Nombre: _____ Fecha: _____




Autoevaluación



UNIDAD: “MI CUERPO Y YO, LOS ALIMENTOS”

Con ayuda de tus padres pega las figuras de los alimentos en las mesas de cada niño o niña según corresponda



Nombre: _____ Fecha: _____


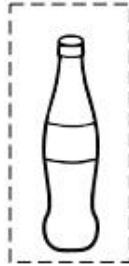


Autoevaluación



Papitos recortan las imágenes y alumnos las pegan:

Recortables de: Hábitos alimenticios



Autoevaluación



UNIDAD: “MI CUERPO Y YO, LOS ALIMENTOS”

Con ayuda de tus padres, lee y aprende el juego digital. Encierra donde dice: “A las tres sale Andrés”

A la  sale la 

A las  sale el 

A las  sale el 

A las  da un 

A las  sale 
Andrés

Nombre: _____ Fecha: _____



Autoevaluación